

DÉCHETS D'EMBALLAGES

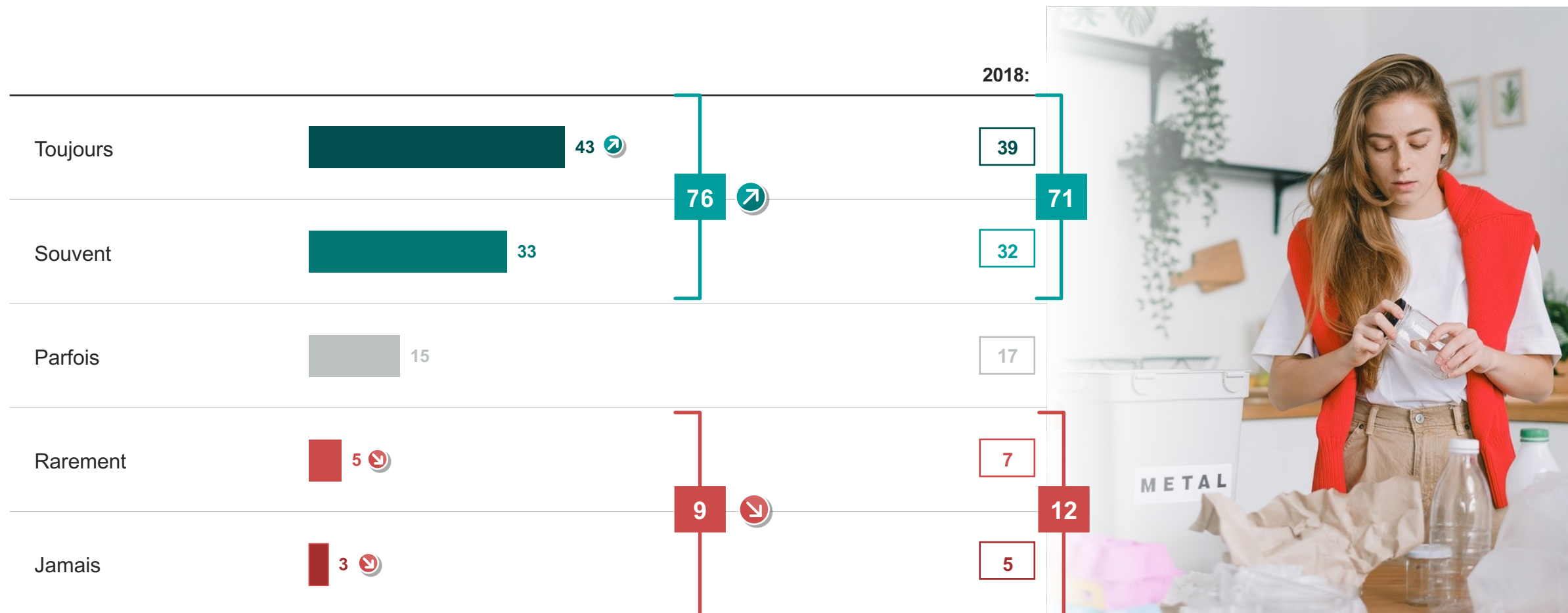
3.3

3. Résultats

1

En 2022 on accorde plus d'attention au recyclage qu'en 2018.

DÉCHETS D'EMBALLAGE – TRI DES EMBALLAGES



2

Base : Echantillon total (n=2000)

Question : Q18. Faites-vous attention à la possibilité de trier l'emballage des produits que vous achetez ?

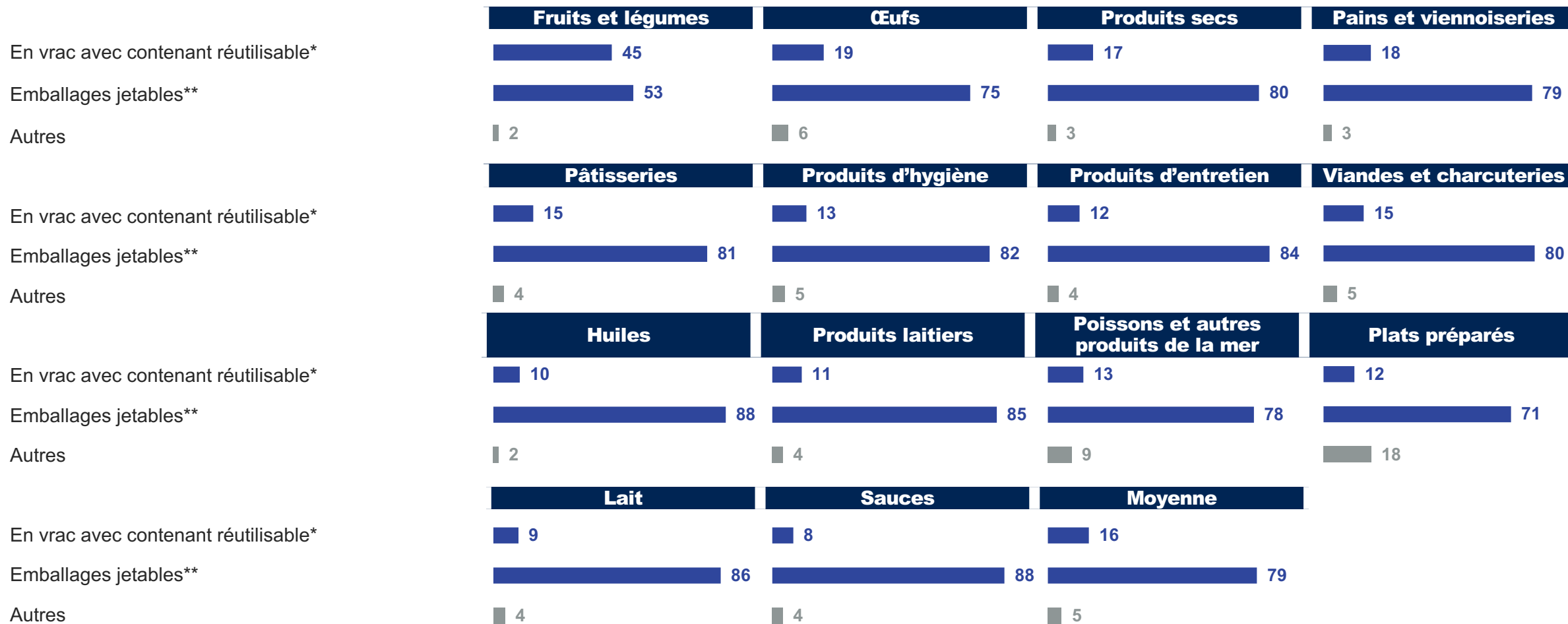
Nous aimerions savoir si vous achetez de préférence des produits qui sont emballés avec des matières susceptibles d'être triées pour être recyclées : papier-carton, plastiques-métaux-cartons à boisson (sac PMC), ... » ?



Exprimé en %

En général, il continue à y avoir une nette préférence pour l'utilisation d'emballages jetables, sauf pour les fruits et légumes que 45 % des répondants préfèrent acheter en vrac avec un contenant réutilisable

DÉCHETS D'EMBALLAGE – EMBALLAGES



3

Base : Echantillon total (n=2000)
Question : Q19. Pour les produits suivants, à produit et prix équivalents, préférez-vous acheter ?

*En vrac avec mon propre contenant +
En vrac avec un contenant signé proposé par l'enseigne

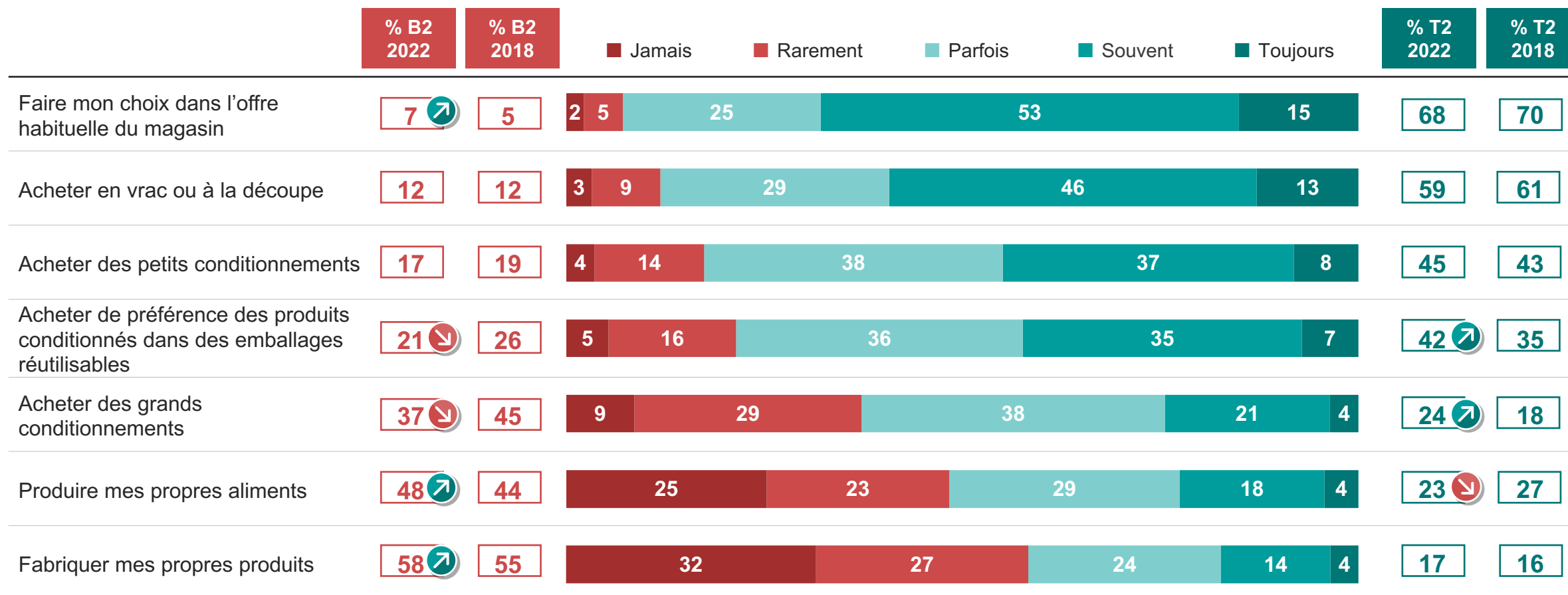
** En vrac avec un contenant jetable proposé par l'enseigne (ex : sac en papier)
+ Emballé dans du plastique + Emballé dans du carton / du papier + Emballé dans du verre + Emballé dans des conserves

i Exprimé en %

L'achat de produits dans des emballages réutilisables gagne en popularité, tout comme l'achat de grands conditionnements.

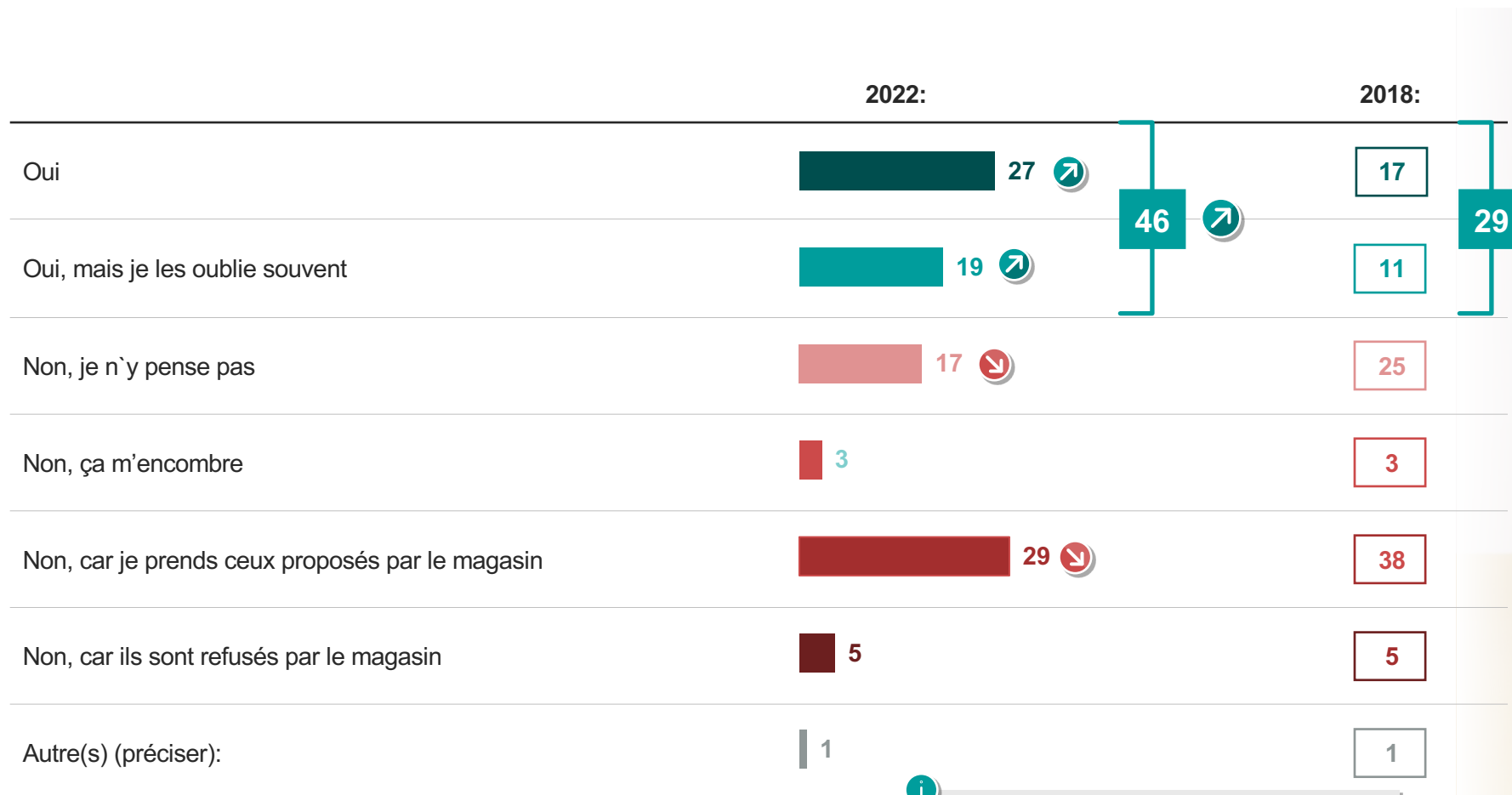
Par contre, les Wallons sont moins tentés de produire leurs propres aliments qu'en 2018.

DÉCHETS D'EMBALLAGE – HABITUDES D'ACHAT DES MÉNAGES



L'utilisation de ses propres contenants gagne clairement du terrain. Près de la moitié des Wallons interrogés, utilisent leur propres contenants lors de leurs achats en vrac ou à la découpe en 2022.

DÉCHETS D'EMBALLAGE – UTILISATION DES CONTENANTS

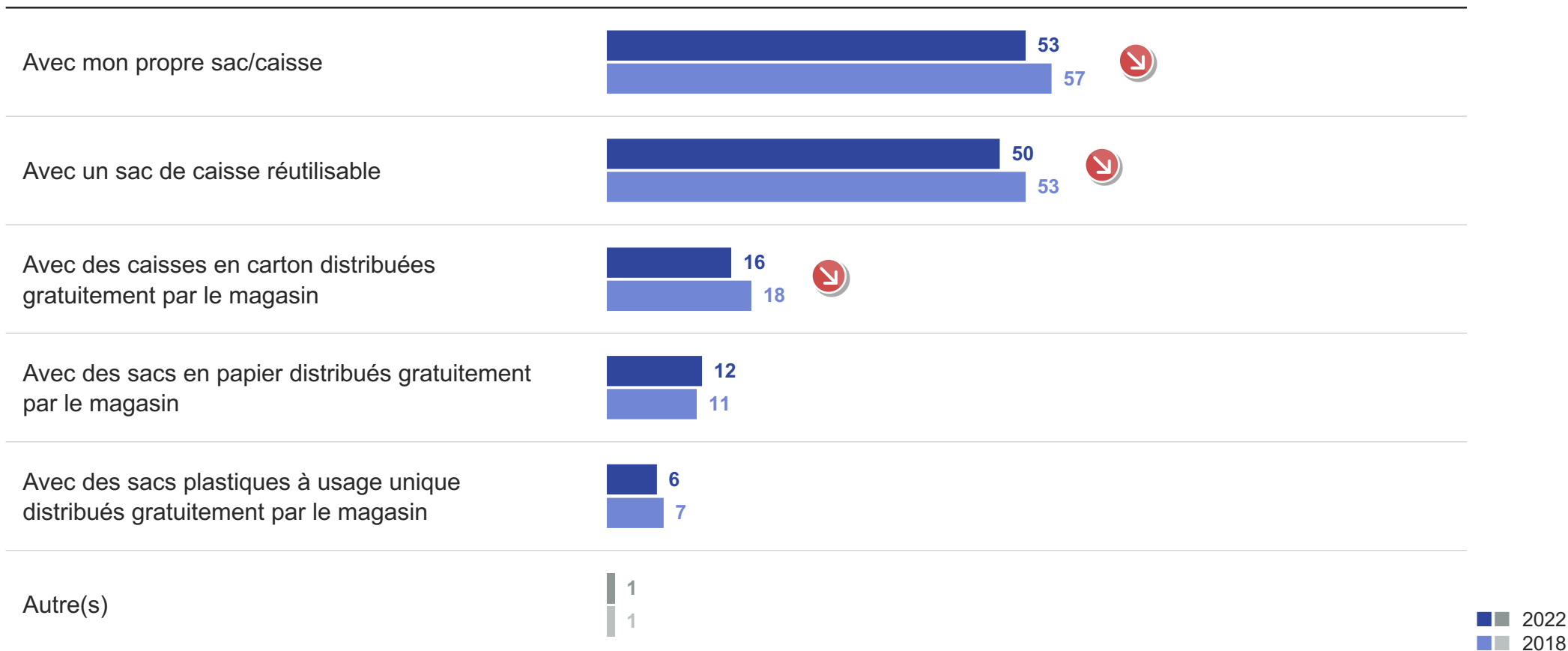


i L'utilisation de ses propres contenants est la plus élevée chez les 18 à 24 ans (62 %) et chez les 35 à 44 ans (54 %)

i Exprimé en %

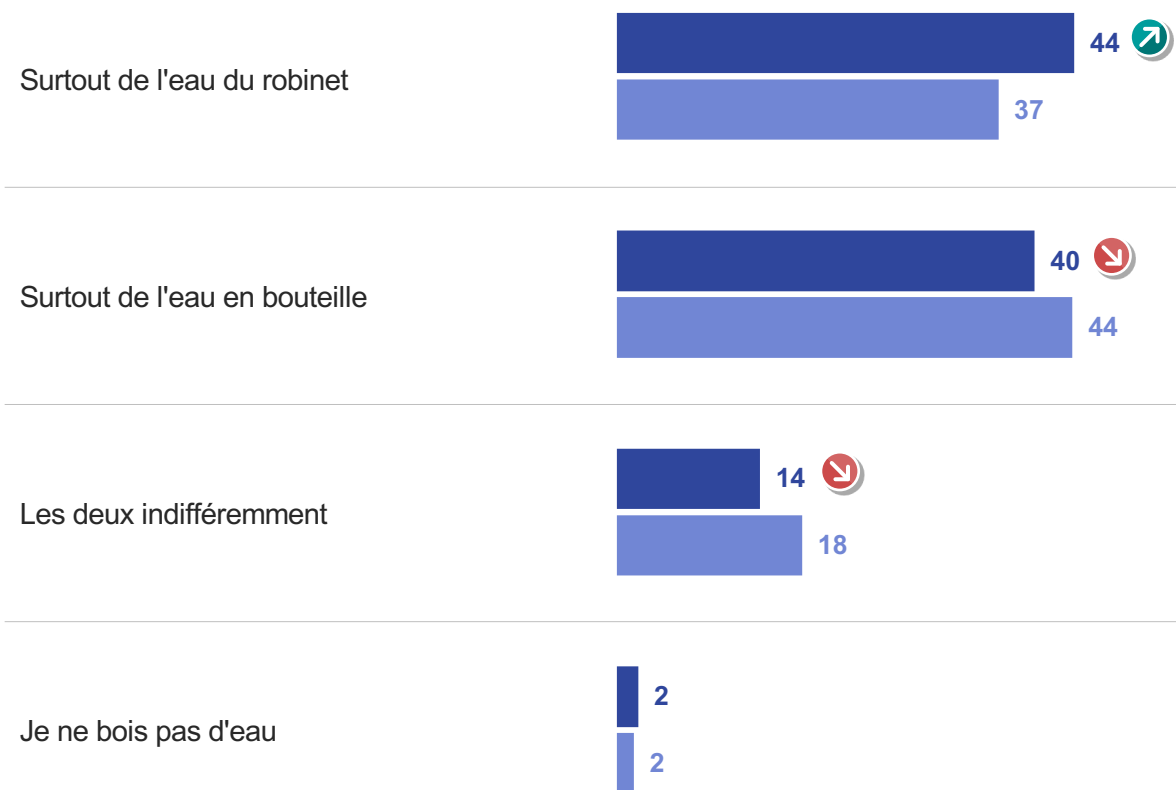
L'utilisation de son propre sac ou d'un sac réutilisable reste le plus populaire.

DÉCHETS D'EMBALLAGE – TRANSPORT DES COURSES ALIMENTAIRES



L'eau du robinet est plus souvent choisie comme boisson que l'eau en bouteille.

DÉCHETS D'EMBALLAGE – EAU DU ROBINET OU EAU EN BOUTEILLE



■ 2022
■ 2018







L'utilisation d'eau en bouteille diminue chez les 18 à 44 ans mais reste inchangée chez les 45+ ans.

DÉCHETS D'EMBALLAGE – EAU DU ROBINET OU EAU EN BOUTEILLE





	TOTAL		18-24		25-34		35-44		44-54		55-64		+65	
	2018 (n=2002)	2022 (n=2000)	2018 (n=217)	2022 (n=234)	2018 (n=339)	2022 (n=340)	2018 (n=316)	2022 (n=320)	2018 (n=363)	2022 (n=340)	2018 (n=344)	2022 (n=340)	2018 (n=423)	2022 (n=460)
Surtout de l'eau du robinet	37	44 ↗	35	43	38	44	33	49 ↗	39	40	36	42	38	45 ↗
Surtout de l'eau en bouteille	44	40 ↘	42	38	48	40	48	37 ↘	44	44	43	41	39	39
Les deux indifféremment	18	14 ↘	22	16	13	13	16	12	16	14	19	14	21	13 ↘
Je ne bois pas d'eau	2	2	1	3	1	3	3	2	1	1	1	2	2	2

RÉSUMÉ SYNTHÉTIQUE





DÉCHETS ALIMENTAIRES

-  Nous jetons **davantage** de restes alimentaires, nous achetons également plus de choses dont nous n'avons pas besoin.
-  Nous aurions pu **éviter de jeter** plus de déchets.
-  Les restes que nous jetons **atterrissent moins souvent dans la poubelle** mais plus souvent dans les déchets organiques.
-  Au restaurant, nous demandons **plus souvent d'emporter les restes** et nous les emportons plus souvent dans un **contenant durable**.
-  Nous prenons davantage en considération la **date de péremption** (nous consommons d'abord les produits qui doivent partir en premier lieu).
-  La semaine est **mieux planifiée** en matière d'alimentation.

DÉCHETS ORGANIQUES

-  2 Wallons sur 3 ont un **jardin adapté pour composter**.
-  Davantage de Wallons **compostent** par rapport à 2018.
-  Un peu **moins de déchets** de cuisine sont effectivement compostés.
-  Chez les personnes qui ne compostent pas, les **déchets organiques** sont plus souvent collectés.

DÉCHETS D'EMBALLAGE

-  **En 2022**, nous utilisons encore très peu nos **propres contenants réutilisables** pour la plupart des produits (hormis pour les fruits et légumes).
-  Toutefois, nous remarquons quand même que la préférence pour les emballages réutilisables **augmente** et que **les Wallons sont nettement plus nombreux à indiquer utiliser leurs propres contenants réutilisables** par rapport à 2018.
-  Nous préférons plus souvent acheter des produits en **grande conditionnement** (ce qui implique moins d'emballage).
-  Nous consommons **moins d'eau en bouteille** et davantage d'eau du robinet (cette évolution se fait surtout ressentir chez les 18 à 44 ans).